

RECUERDEN QUE NO ES NECESARIO IMPRIMIRLAS,
SINO QUE SE PUEDEN REPLICAR EN HOJAS O
MARCAR CON EL DEDO.


ACTIVIDAD 1:

Nombre: Fecha: Curso:

Ejercicios de atención TDAH



Encuentra a...



ACTIVIDAD 2:


Nombre: Fecha: Curso:

Ejercicios de atención TDAH



Colorea según las siguientes instrucciones:

- De amarillo, los triángulos que tengan una A.
- De azul, los círculos que tengan un número 2.
- De verde, los triángulos que tengan un número 3.




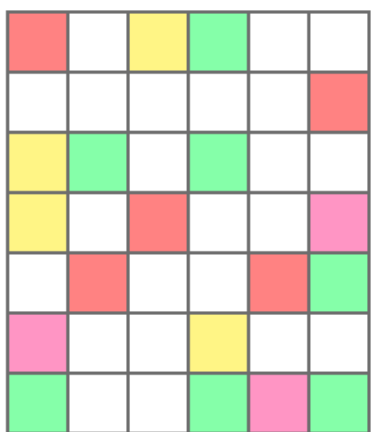
ACTIVIDAD 3:

Nombre: Fecha: Curso:


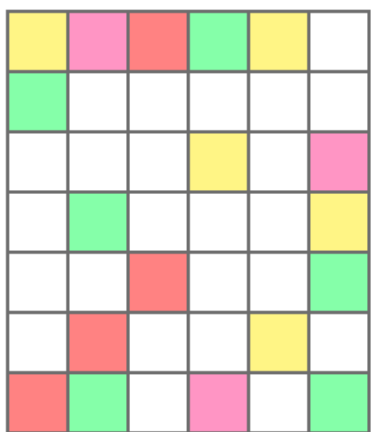
Ejercicios de atención



Colorea igual:



edufichas.com



www.edufichas.com

ACTIVIDAD 4:

Nombre: Fecha: Curso:

Ejercicios de atención



Indica cual es el trozo que le falta a esta imagen.



www.edufichas.com


ACTIVIDAD 5:

Nombre: Fecha: Curso:

Ejercicio de memoria



Doblar la ficha por la línea punteada. Memorizar las siguientes figuras. Dar la vuelta a la hoja.



(doblar por aquí)

Una vez memorizadas las figuras, pasar a esta parte y rodear con un círculo las figuras que estaban en el cuadro de arriba.



