








ACTIVIDADES DE PSICOPEDAGOGÍA:

RECUERDEN QUE NO ES NECESARIO IMPRIMIARLAS, PUEDEN REALIZARLAS EN UNA HOJA.

Construyo palabras

Instrucciones. Observa la imagen, construye y escribe la palabra

Observa 	Construye 	Escribe 
		
		
		
		

ni	na	ca	pa
ra	do	to	sa

ACTIVIDADES DE PSICOPEDAGOGÍA:

RECUERDEN QUE NO ES NECESARIO IMPRIMIARLAS, PUEDEN REALIZARLAS EN UNA HOJA.

Nombre _____

Leo y circulo



	mamá cama		
	rosa palo		nido pelo
	foca caja		foto hoja
	niño nido		perro gato
	pozo pala		jugó pato

ACTIVIDADES DE PSICOPEDAGOGÍA:

RECUERDEN QUE NO ES NECESARIO IMPRIMIARLAS, PUEDEN REALIZARLAS EN UNA HOJA.

Nombre _____	Fecha _____		
Lectura de palabras Rellena el círculo cuya palabra corresponde al dibujo.			
	sato <input type="radio"/>	gato <input type="radio"/>	pato <input type="radio"/>
	tarro <input type="radio"/>	perro <input type="radio"/>	carro <input type="radio"/>
	luna <input type="radio"/>	cuna <input type="radio"/>	lupa <input type="radio"/>
	cama <input type="radio"/>	casa <input type="radio"/>	cana <input type="radio"/>
	sale <input type="radio"/>	rato <input type="radio"/>	sapo <input type="radio"/>
	pato <input type="radio"/>	gato <input type="radio"/>	palo <input type="radio"/>

ACTIVIDADES DE PSICOPEDAGOGÍA:

RECUERDEN QUE NO ES NECESARIO IMPRIMIARLAS, PUEDEN REALIZARLAS EN UNA HOJA.

LECTURA de

1. Instrucciones: lee este cuento corto tres veces. Colorea una hoja cada vez que leas.



La ardilla

Teo vio una ardilla en su casita. La persiguió hasta que se subió a un árbol. Después se fue a dormir muy feliz.

2. Instrucciones: contesta las preguntas. Usa dos crayones claros para encontrar las respuestas en el cuento.

1. Teo vio una

- mariposa
- niña
- ardilla





2. La ardilla

- se fue corriendo
- se subió a un árbol
- recogió bellotas




3. Instrucciones: escribe los números 1, 2 y 3 para poner los eventos en la secuencia correcta.



RECUERDEN QUE NO ES NECESARIO IMPRIMIARLAS, PUEDEN REALIZARLAS EN UNA HOJA.

Educativas.com



Lecturitas de COMPRENSIÓN

1- INSTRUCCIONES: Lee este cuento corto tres veces y colorea un sol cada vez que lo leas 

Por la mañana Noa

Por la mañana Noa, se lava sus dientes, se cepilla el pelo y se viste para ir a la escuela.

1- INSTRUCCIONES: Contesta a las preguntas tachando el recuadro correcto

1. Noa por la mañana...	2. Noa va a la...
 <input type="checkbox"/> Se acuesta	 <input type="checkbox"/> Escuela
<input type="checkbox"/> Se levanta	<input type="checkbox"/> Circo
<input type="checkbox"/> Se peina	<input type="checkbox"/> casa

3- INSTRUCCIONES: Enumera la secuencia con 1 . 2 y 3.

<input type="checkbox"/>	<input type="checkbox"/>	<input type="checkbox"/>
